

## Preisliste 2021

**Wegen der aktuellen Marktsituation  
Preise nur auf Anfrage**


Inh. Gerold Carl  
traminerweg 16 – 55291 saulheim  
t: +49 (0)6732 64587 – f: +49 (0)6732 962838  
kontakt@carl-gartendesign.de  
www.carl-gartendesign.de

Inhalt:	Seite		Seite
Sichtschutzsystem <i>Flexhide</i>	1 – 5	Fußmatten	15
Mülltonnenhäuser mit First-, Pflanz- oder Tonnendach	6 – 10	Schmuckgefäße	16
Mülltonnenhäuser mit Pultdach	11 – 14	Geländer	17



### ***Flexhide Standard***

Bleche nach innen gekantet,  
direkte Montage an Pfosten



### ***Flexhide Topline***

Abschluss der Lochbleche oben und  
unten mit runder Profilleiste,  
Seiten optional nicht gekantet



### ***Flexhide Exklusiv***





Einfassung der Lochbleche mit Rahmen  
aus runden Profilleisten

#### Ausführung:

Pfosten:	Bangkirai-Holz, geriffelt, unbehandelt, Stützenschuh aus Edelstahl
Verkleidung, Tür:	Edelstahllochblech Quadratlochung 20/50 mm, geschliffen
Dach:	Edelstahl
Auslieferung:	zerlegt
Lieferzeit:	ca. 4-6 Wochen


Alle Preise sind Selbstabholerpreise (EXW) inkl. 19% MwSt; 50% Anzahlung bei Auftragserteilung oder 2% Skonto bei Vorauskasse bei Auftragserteilung  
Mit Veröffentlichung einer neuen Preisliste verliert diese ihre Gültigkeit, Änderungen vorbehalten. Grundlage sind die unter [www.carl-gartendesign.de](http://www.carl-gartendesign.de) veröffentlichten AGB  
Die gezeigten Varianten können hinsichtlich Lochblechen, Pfosten und Befestigungen von der beauftragten Variante abweichen und dienen lediglich zur Veranschaulichung

## Grundelemente

		Artikelnr.	Größe (B x H cm)	Preis inkl. MwSt.		
				Standard	Topline	Exklusiv
 <p><b>Standardpfosten</b></p> <ul style="list-style-type: none"> <li>- Bangkirai-Holz 9x9 cm, geriffelt, unbehandelt</li> <li>- Andere Holzarten und Größen auf Anfrage</li> </ul> <p>Alternative:</p> <ul style="list-style-type: none"> <li>- Edelstahlpfosten vierkant, 8x8 cm zum direkten Eingießen in Fundament</li> </ul>		1000-115	H: 115 cm	auf Anfrage	auf Anfrage	auf Anfrage
		1000-175	H: 175 cm			
		1005-150	H: 150 cm			
 <p><b>Verkleidung</b></p> <ul style="list-style-type: none"> <li>- Edelstahllochblech 1,5 mm, geschliffen,</li> <li>- Lochung quadratisch-geradreihig 20/20 mm, Abstand Lochmitte 50 mm</li> <li>- individuelle Größen oder alternative Lochungen auf Anfrage</li> </ul>	Modul 70	1010-070	61 x 97	auf Anfrage	auf Anfrage	auf Anfrage
	Modul 80	1010-080	71 x 97			
	Modul 90	1010-090	81 x 97			
	Modul 100	1010-100	91 x 97			
	Modul 100x	1010-175	91 x 160			
				individuell		
 <p><b>Grundmodul</b></p> <ul style="list-style-type: none"> <li>- Edelstahllochblech 1,5 mm, geschliffen,</li> <li>- Lochung quadratisch-geradreihig 20/20 mm, Abstand Lochmitte 50 mm</li> <li>- 2 Standardpfosten Bangkirai</li> <li>- Individuelle Größen auf Anfrage</li> </ul>	Modul 70	1020-070	79 x 115	auf Anfrage	auf Anfrage	auf Anfrage
	Modul 80	1020-080	89 x 115			
	Modul 90	1020-090	99 x 115			
	Modul 100	1020-100	109 x 115			
	Modul 100x	1020-175	109 x 175			
				individuell		
 <p><b>Anbaumodul</b></p> <ul style="list-style-type: none"> <li>- Edelstahllochblech 1,5 mm, geschliffen,</li> <li>- Lochung quadratisch-geradreihig 20/20 mm, Abstand Lochmitte 50 mm</li> <li>- 1 Standardpfosten Bangkirai</li> <li>- Individuelle Größen auf Anfrage</li> </ul>	Modul 70	1030-070	70 x 115	auf Anfrage	auf Anfrage	auf Anfrage
	Modul 80	1030-080	80 x 115			
	Modul 90	1030-090	90 x 115			
	Modul 100	1030-100	100 x 115			
	Modul 100x	1030-175	100 x 175			
				individuell		

## Türelemente

### Türelement - einflügelig



- Edelstahllochblech 1,5 mm, geschliffen,
- Lochung quadratisch-geradreihig 20/20 mm, Abstand Lochmitte 50 mm
- 1 Standardpfosten Bangkirai
- Türanschlag wahlweise links oder rechts
- Individuelle Größen auf Anfrage

Modul 70  
 Modul 80  
 Modul 90  
 Modul 100

Artikelnr.

Größe  
(B x H cm)

Standard

Preis inkl. MwSt.

Topline

Exklusiv

1040-070  
 1040-080  
 1040-090  
 1040-100

70 x 115  
 80 x 115  
 90 x 115  
 100 x 115

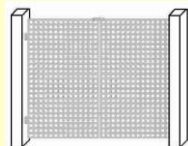
auf Anfrage

auf Anfrage

auf Anfrage

individuell

### Türelement - zweiflügelig



- Edelstahllochblech 1,5 mm, geschliffen,
- Lochung quadratisch-geradreihig 20/20 mm, Abstand Lochmitte 50 mm
- 2 Standardpfosten Bangkirai
- Türverriegelung oben und unten über Hebel
- Individuelle Größen auf Anfrage

Modul 70  
 Modul 80  
 Modul 90  
 Modul 100

1050-070  
 1050-080  
 1050-090  
 1050-100

149 x 115  
 169 x 115  
 189 x 115  
 209 x 115

auf Anfrage

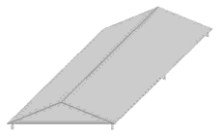
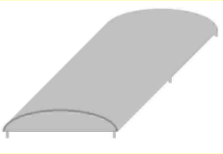
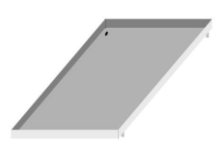

individuell

### Schloss




- Aufpreis Türschloss für zweiflügelige Tür

auf Anfrage

## Dächer

			Artikelnr.	Größe (B x T cm)	Preis inkl. MwSt.		
<b>Firstdach</b>  <ul style="list-style-type: none"> <li>- Edelstahlblech 1,5 mm, einseitig geschliffen,</li> <li>- Dachkante gekantet</li> <li>- Firsthöhe ca. 20 cm</li> <li>- zum Aufsetzen auf Standardpfosten</li> <li>- Raster Modul 70: passend für je 1 Tonne bis 140 ltr.</li> <li>Modul 80: passend für je 1 Tonne bis 240 ltr.</li> </ul>	Modul 70:	1 Raster	1060-071	86 x 86	auf Anfrage		
		2 Raster	1060-072	156 x 86			
		3 Raster	1060-073	226 x 86			
	Modul 80:	1 Raster	1060-081	96 x 96			
		2 Raster	1060-082	176 x 96			
		3 Raster	1060-083	250 x 96			
	<b>Tonnendach</b>  <ul style="list-style-type: none"> <li>- Edelstahlblech 1,5 mm, einseitig geschliffen,</li> <li>- Standard: Dachkante Profilleiste rund</li> <li>- Firsthöhe ca. 20 cm</li> <li>- zum Aufsetzen auf Standardpfosten</li> <li>- Raster Modul 70: passend für je 1 Tonne bis 140 ltr.</li> <li>Modul 80: passend für je 1 Tonne bis 240 ltr.</li> </ul>	Modul 70:	1 Raster	1070-071		86 x 86	auf Anfrage
			2 Raster	1070-072		156 x 86	
			3 Raster	1070-073		226 x 86	
Modul 80:		1 Raster	1070-081	96 x 96			
		2 Raster	1070-082	176 x 96			
		3 Raster	1070-083	250 x 96			
<b>Pflanzdach</b>  <ul style="list-style-type: none"> <li>- Edelstahlblech 2,0 mm, einseitig geschliffen,</li> <li>- Bündig zum Aufsetzen auf Standardpfosten</li> <li>- Entwässerung über Traufkette im Inneren</li> <li>- ohne Bepflanzung</li> <li>- Raster Modul 70: passend für je 1 Tonne bis 140 ltr.</li> <li>Modul 80: passend für je 1 Tonne bis 240 ltr</li> </ul>		Modul 70:	1 Raster	1080-071	79 x 79	auf Anfrage	
			2 Raster	1080-072	149 x 79		
			3 Raster	1080-073	219 x 79		
	Modul 80:	1 Raster	1080-081	89 x 89			
		2 Raster	1080-082	169 x 89			
		3 Raster	1080-083	249 x 89			
	<b>Schrägdach (Pultdach)</b>  <ul style="list-style-type: none"> <li>- Edelstahlblech 1,5 mm, einseitig geschliffen,</li> <li>- Standard: vordere Dachkante gekantet</li> <li>- Firsthöhe ca. 14 cm</li> <li>- zum Aufsetzen auf Standardpfosten</li> <li>- auch geeignet für Montage an bestehende Wand</li> <li>- Raster Modul 70: passend für je 1 Tonne bis 140 ltr.</li> <li>Modul 80: passend für je 1 Tonne bis 240 ltr</li> </ul>	Modul 70:	1 Raster	1085-071	86 x 83		auf Anfrage
			2 Raster	1085-072	156 x 83		
			3 Raster	1085-073	226 x 83		
Modul 80:		1 Raster	1085-081	96 x 93			
		2 Raster	1085-082	176 x 93			
		3 Raster	1085-083	250 x 93			

Abweichende Dachgrößen, auch für größere Objekte, auf Anfrage erhältlich

Zubehör		Artikelnr.	Preis inkl. MwSt.
<b>Pfostenanker</b>  <ul style="list-style-type: none"> <li>- H-Anker zum Eingießen in Fundament Edelstahl, verhindert Verfärbung der Holzpfosten</li> <li>- seitliche Laschen von außen sichtbar</li> </ul>		1090-000	auf Anfrage
<b>Tellerfuß</b>  <ul style="list-style-type: none"> <li>- Tellerfuß aus Edelstahl zum Aufdübeln oder Aufkleben auf festen Untergrund</li> <li>- Höhenausgleich bis ca. 2 cm</li> </ul> <p><b>Hinweis: Aus Stabilitätsgründen Verwendung nur in Verbindung mit einem Dach</b></p>		1090-100	auf Anfrage
<b>Pfostenkappe</b>  <ul style="list-style-type: none"> <li>- Pfostenkappe aus Edelstahl 10 x 10 cm</li> <li>- pyramidenförmig</li> <li>- passend für Standardpfosten 9 x 9 cm zum Aufkleben</li> </ul>		1090-500	auf Anfrage
<b>Ölen der Pfosten mit Bangkirai-Öl</b> (Preis je Pfosten)		H: 115 cm H: 175 cm	auf Anfrage
<b>Alternative Lochungen der Bleche</b>			auf Anfrage

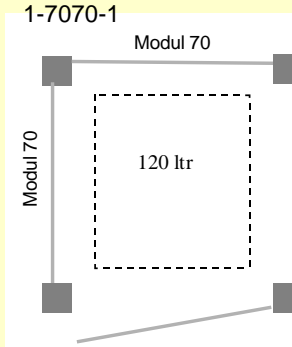
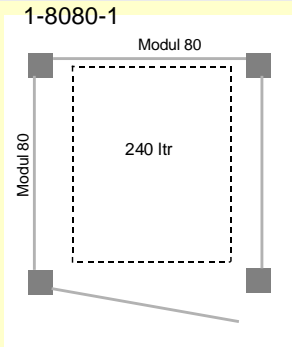
# Beispiellösungen für Mülltonnenhäuser - Tonnen-/Firstdach -



Ausführung:  
 Pfosten: Bangkirai-Holz, geriffelt, unbehandelt, Stützenschuh aus Edelstahl  
 Verkleidung, Tür: *Flexhide* Standard, Edelstahllochblech Quadratlochung 20/50 mm,  
 Dach: Edelstahl, geschweißt,  
 Tonnendach: Überstand je Seite, Dachkante Profilleiste rund  
 Pflanzdach: kein Überstand, Entwässerung über Traufkette  
 Firstdach: Überstand je Seite, Dachkante gekantet

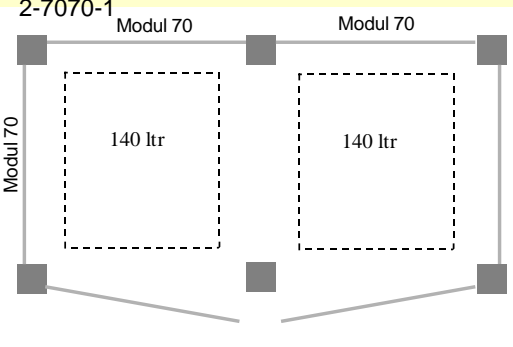
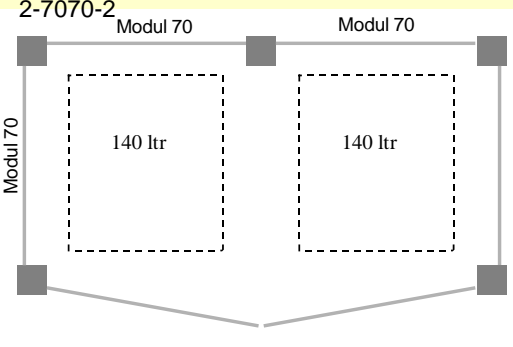
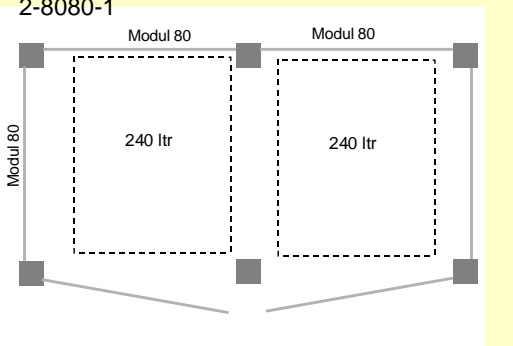
Auslieferung: zerlegt

## Varianten für eine Mülltonne

	Preis inkl. MwSt.			Aufpreis (inkl. MwSt)		Mülltonnen		Größe (B x T cm)
	Tonnendach	Pflanzdach	Firstdach	Pfosten ölen	Tellerfuß	140 ltr	240 ltr	
1-7070-1 	auf Anfrage	auf Anfrage	auf Anfrage	auf Anfrage	auf Anfrage	1	-	79 x 79
1-8080-1 	auf Anfrage	auf Anfrage	auf Anfrage	auf Anfrage	auf Anfrage	1	- 1	89 x 89

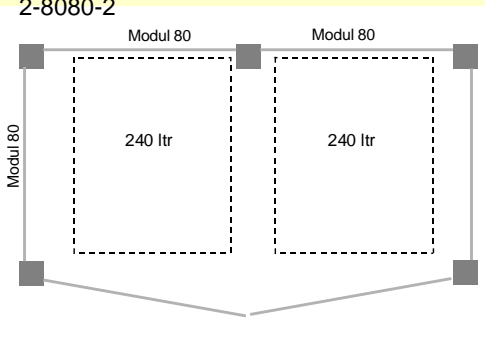
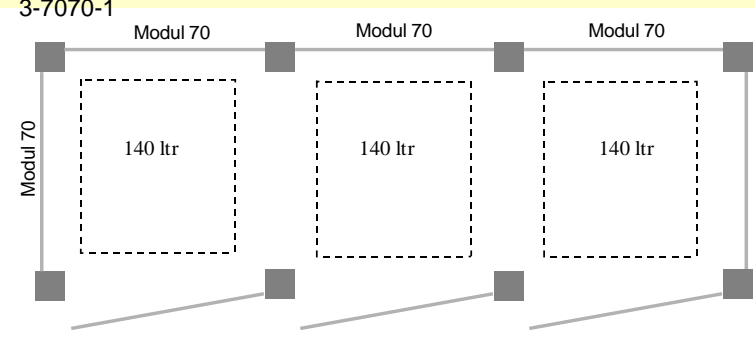
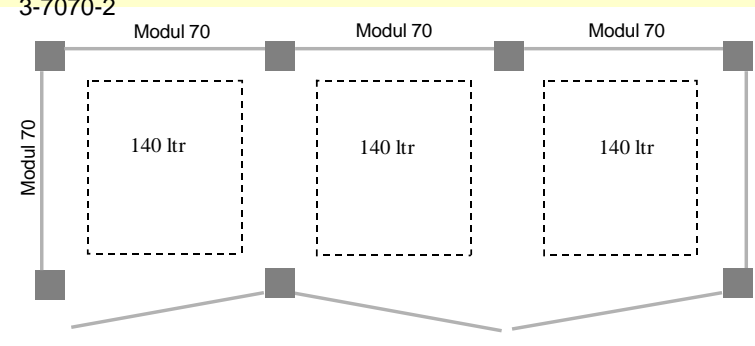
**Varianten für 2 Mülltonnen**

(weitere Varianten auf Anfrage)

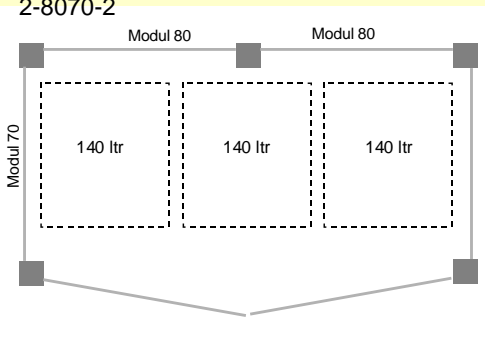
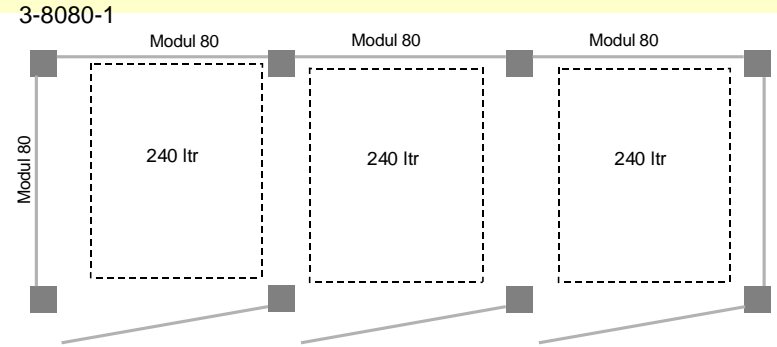
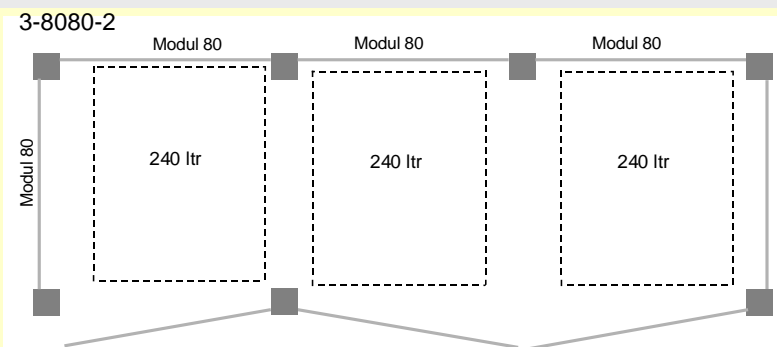
	Preis inkl. MwSt.			Aufpreis (inkl. MwSt)		Mülltonnen		Größe (B x T cm)
	Tonnendach	Pflanzdach	Firstdach	Pfosten ölen	Tellerfuß	140 ltr	240 ltr	
<p>2-7070-1</p> 	auf Anfrage	auf Anfrage	auf Anfrage	auf Anfrage	auf Anfrage	2	-	149 x 79
<p>2-7070-2</p> 	auf Anfrage	auf Anfrage	auf Anfrage	auf Anfrage	auf Anfrage	2	-	149 x 79
<p>2-8080-1</p> 	auf Anfrage	auf Anfrage	auf Anfrage	auf Anfrage	auf Anfrage	- 1 2	2 1 -	169 x 89



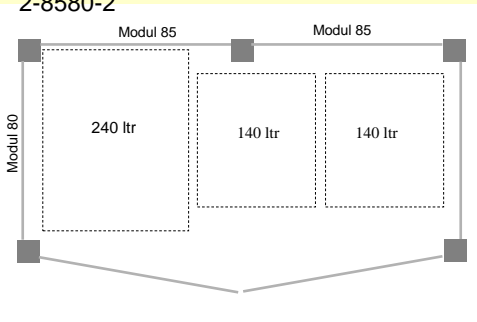
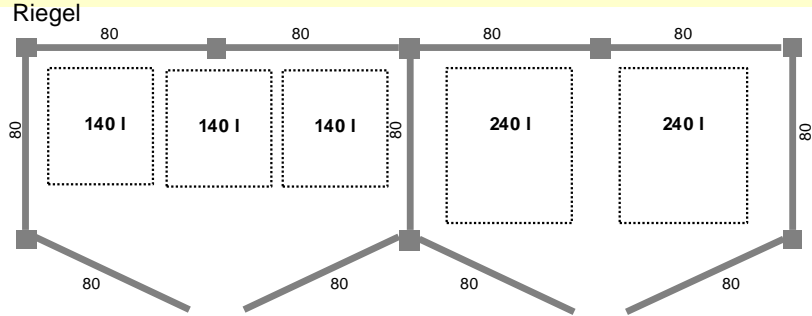
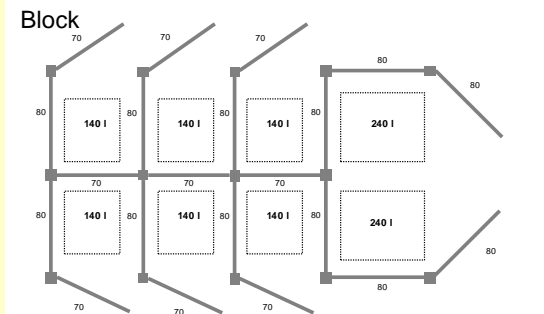
**Varianten für 2 - 3 Mülltonnen**  
(weitere Varianten auf Anfrage)

	Preis inkl. MwSt.			Aufpreis (inkl. MwSt)		Mülltonnen		Größe (B x T cm)
	Tonnendach	Pflanzdach	Firstdach	Pfosten ölen	Tellerfuß	140 ltr	240 ltr	
<p><b>2-8080-2</b></p> 	auf Anfrage	auf Anfrage	auf Anfrage	auf Anfrage	auf Anfrage	- 1 2 (3)	2 1 -	169 x 89
<p><b>3-7070-1</b></p> 	auf Anfrage	auf Anfrage	auf Anfrage	auf Anfrage	auf Anfrage	3	-	219 x 79
<p><b>3-7070-2</b></p> 	auf Anfrage	auf Anfrage	auf Anfrage	auf Anfrage	auf Anfrage	3	-	219 x 79

**Varianten für 3 Mülltonnen**  
(weitere Varianten auf Anfrage)

	Preis inkl. MwSt.			Aufpreis (inkl. MwSt)		Mülltonnen		Größe (B x T cm)
	Tonnendach	Pflanzdach	Firstdach	Pfosten ölen	Tellerfuß	140 ltr	240 ltr	
<p>2-8070-2</p> 	auf Anfrage	auf Anfrage	auf Anfrage	auf Anfrage	auf Anfrage	3	-	169 x 79
<p>3-8080-1</p> 	auf Anfrage	auf Anfrage	auf Anfrage	auf Anfrage	auf Anfrage	- 1 2 3	3 2 1 -	249 x 89
<p>3-8080-2</p> 	auf Anfrage	auf Anfrage	auf Anfrage	auf Anfrage	auf Anfrage	- 1 2 3 4	3 2 1 1 -	249 x 89

**Beispielvarianten *Flexhide vario* ab 3 Mülltonnen**  
(weitere Varianten auf Anfrage)

	Preis inkl. MwSt.			Aufpreis (inkl. MwSt)		Mülltonnen		Größe (B x T cm)
	Tonnendach	Pflanzdach	Firstdach	Pfosten ölen	Tellerfuß	140 ltr	240 ltr	
<p><b>2-8580-2</b></p> 	auf Anfrage	auf Anfrage	auf Anfrage	auf Anfrage	auf Anfrage	3 2	- 1	179 x 89
<p><b>Riegel</b></p> 	auf Anfrage	auf Anfrage	auf Anfrage			6 4 3 2 1 -	- 1 2 2 3 4	329 x 89
<p><b>Block</b></p> 	auf Anfrage	auf Anfrage	auf Anfrage			8 6 4 2 -	- 2 4 6 8	309 x 149

## Beispiellösungen für Mülltonnenhäuser - Pultdach -

carl-gartendesign  
gerold carl - traminerweg 16 - 55291 saulheim  
t: +49(0)6732 64587 - f: +49(0)6732 962838

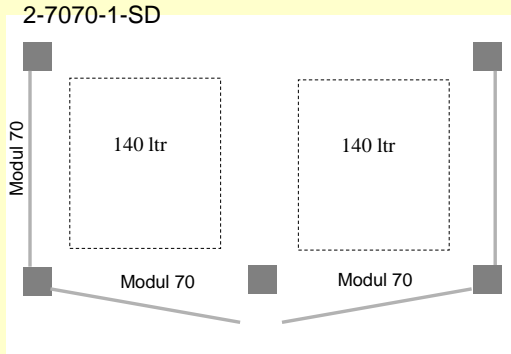
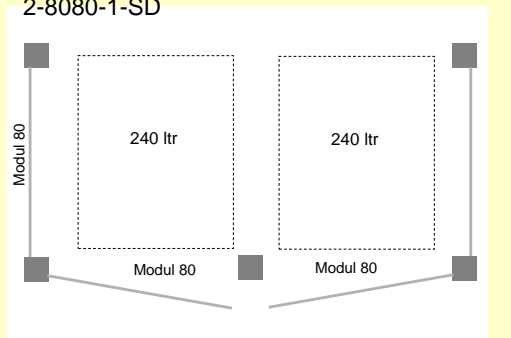


Ausführung:  
 Pfosten: Bangkirai-Holz, geriffelt, unbehandelt, Stützenschuh aus Edelstahl  
 Verkleidung, Tür: *Flexhide* Standard, Edelstahllochblech Quadratlochung 20/50 mm  
 Rückwand: **im Standard ohne Rückwand;**  
 als Option inklusive Mittelpfosten und Stützenschuh gegen Aufpreis  
 Dach: Edelstahl, Dachkante gekantet,  
 geeignet zur Montage an vorhandene Wand  
 Auslieferung: zerlegt

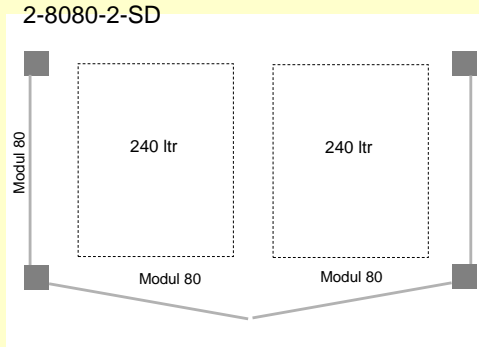
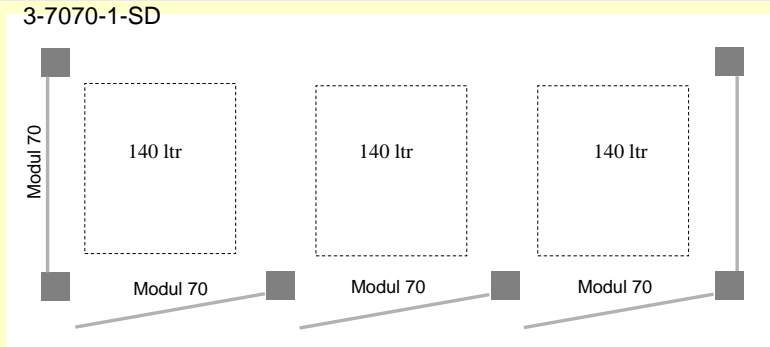
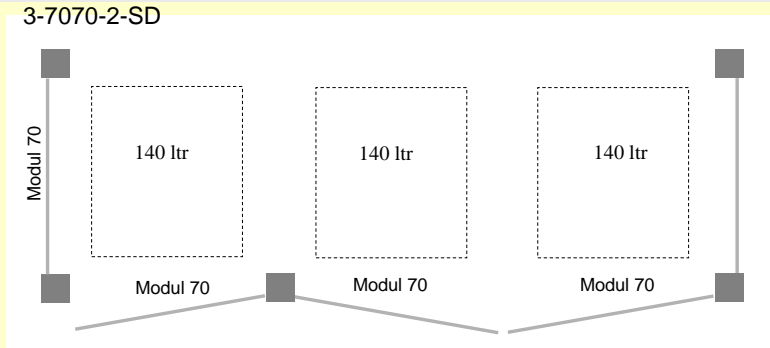
### Varianten für eine Mülltonne

	Preis inkl. MwSt.	Aufpreis (inkl. MwSt)			Mülltonnen		Größe (B x T cm)
		Rückwand	Pfosten	ölen	Tellerfuß	140 ltr	
<b>1-7070-1-SD</b> 	auf Anfrage	auf Anfrage	auf Anfrage	auf Anfrage	1	-	79 x 79
<b>1-8080-1-SD</b> 	auf Anfrage	auf Anfrage	auf Anfrage	auf Anfrage	1	1	89 x 89

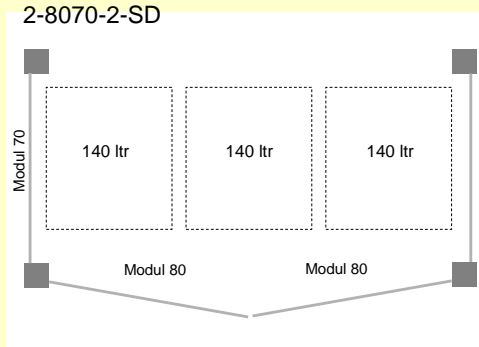
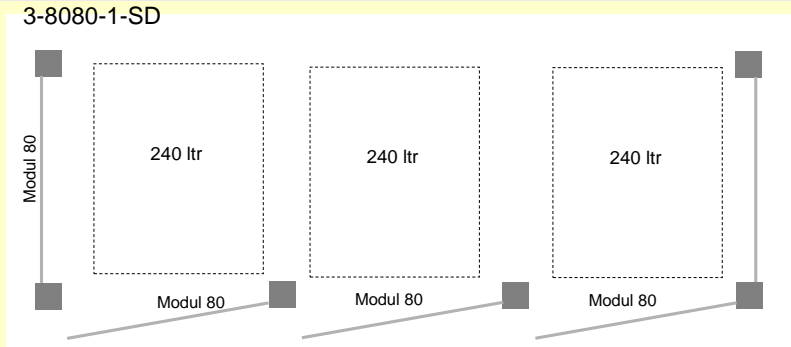
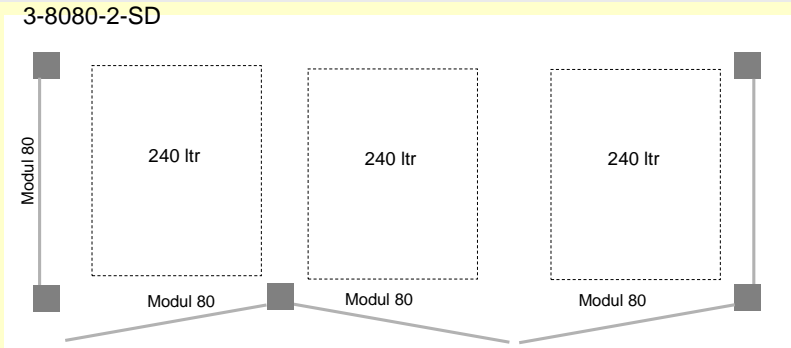
**Varianten für 2 Mülltonnen**  
(weitere Varianten auf Anfrage)

	Preis inkl. MwSt.	Aufpreis (inkl. MwSt)			Mülltonnen		Größe (B x T cm)
		Rückwand	Pfosten ölen	Tellerfuß	140 ltr	240 ltr	
<p>2-7070-1-SD</p> 	auf Anfrage	auf Anfrage	auf Anfrage	auf Anfrage	2	-	149 x 79
<p>2-7070-2-SD</p> 	auf Anfrage	auf Anfrage	auf Anfrage	auf Anfrage	2	-	149 x 79
<p>2-8080-1-SD</p> 	auf Anfrage	auf Anfrage	auf Anfrage	auf Anfrage	- 1 2	2 1 -	169 x 89



## Varianten für 2 - 3 Mülltonnen (weitere Varianten auf Anfrage)

	Preis inkl. MwSt.	Aufpreis (inkl. MwSt)			Mülltonnen		Größe (B x T cm)
		Rückwand	Pfosten ölen	Tellerfuß	140 ltr	240 ltr	
<b>2-8080-2-SD</b> 	auf Anfrage	auf Anfrage	auf Anfrage	auf Anfrage	- 1 2 (3)	2 1 -	169 x 89
<b>3-7070-1-SD</b> 	auf Anfrage	auf Anfrage	auf Anfrage	auf Anfrage	3	-	219 x 79
<b>3-7070-2-SD</b> 	auf Anfrage	auf Anfrage	auf Anfrage	auf Anfrage	3	-	219 x 79

## Varianten für 3 Mülltonnen (weitere Varianten auf Anfrage)

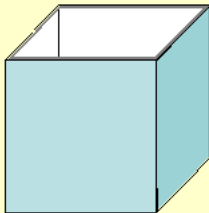
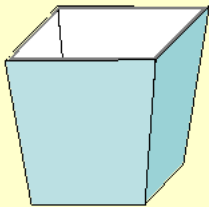
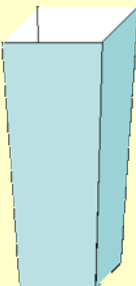
	Preis inkl. MwSt.	Aufpreis (inkl. MwSt)			Mülltonnen		Größe (B x T cm)
		Rückwand	Pfosten ölen	Tellerfuß	140 ltr	240 ltr	
<b>2-8070-2-SD</b> 	auf Anfrage	auf Anfrage	auf Anfrage	auf Anfrage	3	-	169 x 79
<b>3-8080-1-SD</b> 	auf Anfrage	auf Anfrage	auf Anfrage	auf Anfrage	- 1 2 3	3 2 1 -	249 x 89
<b>3-8080-2-SD</b> 	auf Anfrage	auf Anfrage	auf Anfrage	auf Anfrage	- 1 2 3 4	3 2 1 -	249 x 89

**Fußmatten**

			Artikelnr.	Größe (B x T cm)	Preis inkl. MwSt.
<b>Aluprofil</b>		<ul style="list-style-type: none"> <li>- Edelstahlrahmen</li> <li>- Trittläche Aluprofilleisten mit strapazierfähigem Kunstfasergewebe</li> </ul>	9010	66,5 x 46,5	auf Anfrage
			9014	86,5 x 56,7	
<b>Matte grau</b>		<ul style="list-style-type: none"> <li>- Edelstahlrahmen</li> <li>- Trittläche Matte aus Rauhaar-Ripsmatte grau</li> </ul>	9011	66,5 x 46,5	auf Anfrage
			9015	86,5 x 56,7	



Schmuckgefäße

			Größe (B x T x H cm)	Preis Edelstahl inkl. MwSt.
<b>Cube</b>  <ul style="list-style-type: none"> <li>- Edelstahl</li> <li>- Optionen: Loch im Boden für Entwässerung</li> </ul>	<i>Cube 20</i>	20 x 20 x 20	auf Anfrage	
	<i>Cube 25</i>	25 x 25 x 25		
	<i>Cube 30</i>	30 x 30 x 30		
	<i>Cube 40</i>	40 x 40 x 40		
	<i>Cube 50</i>	50 x 50 x 50		
	<i>Cube 60</i>	60 x 60 x 60		
	<i>Cube 70</i>	70 x 70 x 70		
	<i>Cube vario</i>	individuell		
<b>Cone I</b>  <ul style="list-style-type: none"> <li>- Edelstahl</li> <li>- Optionen: Loch im Boden für Entwässerung</li> </ul>	<i>Cone I 20</i>	20 x 20 x 20	auf Anfrage	
	<i>Cone I 25</i>	25 x 25 x 25		
	<i>Cone I 30</i>	30 x 30 x 30		
	<i>Cone I 40</i>	40 x 40 x 40		
	<i>Cone I 50</i>	50 x 50 x 50		
	<i>Cone I 60</i>	60 x 60 x 60		
	<i>Cone I 70</i>	70 x 70 x 70		
	<i>Cone I vario</i>	individuell		
<b>Cone II</b>  <ul style="list-style-type: none"> <li>- Edelstahl</li> <li>- Optionen: Loch im Boden für Entwässerung Zwischenboden auf oberem Drittel</li> </ul>	<i>Cone II 60</i>	40 x 40 x 60	auf Anfrage	
	<i>Cone II 80</i>	40 x 40 x 80		
	<i>Cone II 100</i>	40 x 40 x 98		
	<i>Cone II vario</i>	individuell		
	<i>Zwischenboden</i>			

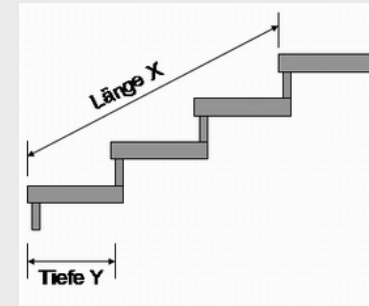
# Geländer

carl-gartendesign  
 gerold carl - traminerweg 16 - 55291 saulheim  
 t: +49(0)6732 64587 - f: +49(0)6732 962838



Ausführung:  
 Pfosten, Handlauf: Edelstahl  
 Füllstäbe: optional, Edelstahl  
 Fußplatte/Wandhalter: optional, ohne Befestigungsmaterial

Auslieferung: zerlegt



## Geländer mit zwei Pfosten

Treppenmaß X:		Handlauflänge (cm)	Preis inkl. MwSt.		
			ohne Füllstab	mit 3 Füllstäben	mit 4 Füllstäben
bis 100 cm	100 cm	bis 125 cm	auf Anfrage	auf Anfrage	auf Anfrage
bis 150 cm	bis 150 cm	bis 175 cm			
bis 175 cm	bis 175 cm	bis 200 cm			

## Geländer mit drei Pfosten

bis 175 cm	bis 175 cm	bis 200 cm	auf Anfrage	auf Anfrage	auf Anfrage
bis 225 cm	bis 225 cm	bis 250 cm			
bis 275 cm	bis 275 cm	bis 300 cm			
ab 275 cm	ab 275 cm				

<b>Aufpreise</b>	<b>Wandhalter Fußplatte</b>	auf Anfrage
------------------	---------------------------------	-------------

Hinweise: Die Standardhöhe der Treppengeländer ist so gewählt, dass die vorgeschriebene Handlaufhöhe von 0,90 m gemäß DIN18065 bis 12 m Fallhöhe bei üblichen Steigungen gegeben ist. Bei Privatobjekten in Hessen sowie allen Objekten, die der Arbeitsstättenverordnung unterliegen, ist die Mindesthöhe mit 1,00 m vorgeschrieben. Auf Anfrage sind für diese Bauvorhaben oder größere Fallhöhen die Treppengeländer auch mit längeren Pfosten erhältlich. Bei seitlicher Befestigung an einer Wand sind geeignete Dübel und Verschraubungen entsprechend der Beschaffenheit der Wand zu verwenden (nicht im Lieferumfang). Gleiches gilt für die Verschraubung der Fußplatten auf ebenem Untergrund. Durch die querlaufenden Füllstäbe entsteht ein nicht kindersicherer Leitereffekt.

## Allgemeine Geschäftsbedingungen (AGB)

Der Firma **carl-gartendesign**  
**Inh. Gerold Carl**  
**Traminerweg 16**  
**55291 Saulheim**



nachstehend „carl-gartendesign“ genannt.

### Unsere Qualität

Ihr Anspruch auf Individualität und Exklusivität bedingt, dass unsere Waren unsere anspruchsvolle Qualitätskontrolle vor der Auslieferung bestanden haben.

Im Falle wider Erwarten auftretender Probleme steht Ihnen nicht nur die gesetzliche Gewährleistung von zwei Jahren ab Zeitpunkt der Lieferung uns gegenüber, sondern bei besonders gekennzeichneten Produkten auch eine selbständige Herstellergarantie, die gegebenenfalls auch über die gesetzliche Gewährleistung hinausgehen kann. Heben Sie daher bitte die Rechnung und den Lieferschein auf. Bei Fragen oder Beanstandungen wenden Sie sich bitte unmittelbar nach Erkennen der Mängel schriftlich an uns unter der oben angegebenen Anschrift.

Da es sich bei dem von uns verwendeten Holz um ein Naturprodukt mit jeweils charakteristischen Eigenschaften handelt, sind Risse, Harzgehalt, Verwachsungen, Farbnuancen oder natürliche Veränderungen des Holzes während der Nutzung keine Qualitätsdefizite. Analoges gilt für die verwendeten Gläser und Metalle. Ebenso sind produktionsbedingte Verformungen oder Verfärbungen z.B. durch Schweißen bei den verwendeten Edelstahlblechen auf Grund der Materialeigenschaften nicht gänzlich zu vermeiden.

### Ihr Rückgaberecht

Da es sich bei vielen unserer Produkte, insbesondere im Sichtschutzbereich, meist um großvolumige und hochwertige Teile handelt, gehen wir von Selbstabholung aus.

Selbstverständlich räumen wir Ihnen für die Waren, für die wir uns zur Lieferung ausdrücklich verpflichtet haben, im Rahmen der gesetzlichen Vorschriften eine Rückgabefrist von 14 Tagen ab Erhalt der Ware ein, innerhalb derer Sie ohne Angaben von Gründen von dem Vertrag zurücktreten können. Sie können dafür das unter [www.carl-gartendesign.de/download/widerruf.pdf](http://www.carl-gartendesign.de/download/widerruf.pdf) veröffentlichte Widerrufsformular verwenden. Für die Wahrung der Frist genügt entweder die Absendung der Mitteilung über die Ausübung des Widerrufsrechts vor Ablauf der Widerrufsfrist oder die rechtzeitige, nachgewiesene Rücksendung der Ware möglichst in der Originalverpackung an unsere oben genannte Firmenadresse. Vor der Rücksendung der Ware ist die Rücklieferungsart mit uns abzustimmen. Bei speziell für Sie gefertigten Produkten ist die Rückgabe allerdings ausgeschlossen. Gleiches gilt, wenn die Waren auf Grund ihrer Beschaffenheit nicht für eine Rücksendung geeignet sind.

Bei Rücksendung beschädigter oder benutzter Waren behalten wir uns vor, Ersatzansprüche geltend zu machen. Selbstverständlich entstehen keine Ersatzansprüche, wenn die Benutzung der Waren das Maß einer Prüfung, wie sie in einem Geschäft möglich gewesen wäre, nicht überschreitet.

Wenn Sie Ihren Auftrag widerrufen, werden wir Ihnen selbstverständlich alle Zahlungen, die wir von Ihnen erhalten haben, einschließlich der Lieferkosten ohne Abzug von Entgelten für den Widerruf unverzüglich und spätestens innerhalb von vierzehn Tagen ab dem Tag zurückzahlen, an dem die Mitteilung über Ihren Widerruf bei uns eingegangen ist. Ausgenommen hiervon sind zusätzliche Kosten, die sich daraus ergeben, dass Sie eine andere Art der Lieferung als die von uns vorgeschlagene für den Rückversand gewählt haben. Wir behalten uns zudem vor, die Rückzahlung zu verweigern, bis wir die Ware wieder unversehrt zurückerhalten oder Sie den Nachweis erbracht haben, dass Sie die Ware auf dem abgestimmten Versandweg zurückgesendet haben.

### Unsere Preise

Ihr Anspruch auf Individualität bedingt, dass wir Ihnen auf Ihre Anfrage ein maßgeschneidertes, schriftliches, freibleibendes und unverbindliches Angebot erstellen, das alleinige Grundlage der Bestellung ist und detailliert Auskunft über die Preise ab Werk gibt, in denen selbstverständlich die jeweils gültige Mehrwertsteuer bereits enthalten ist.

Bei über Preislisten oder im Internet veröffentlichten Preisen gelten jeweils die aktuellen Angaben.

### Unsere Lieferzeit und -fähigkeit; Versandkosten

Da wir unsere Produkte auf Ihre Wünsche hin fertigen, ist die Lieferzeit zur Selbstabholung jeweils im Angebot angegeben. Bitte berücksichtigen Sie, dass geringfügige Abweichungen auf Grund der individuellen Herstellung möglich sind. Für die Standardprodukte beträgt unsere Lieferzeit innerhalb Deutschlands, sofern wir uns zur Auslieferung verpflichtet haben und nichts Abweichendes im Angebot angegeben wurde, vier bis sechs Wochen nach Beauftragung. Die Angabe aller Lieferzeiten erfolgt unter dem Vorbehalt, dass wir selbst richtig und rechtzeitig beliefert wurden.

Die Produkte, die standardmäßig über Paketdienstleister versendet werden können, sind entsprechend gekennzeichnet und die jeweiligen Verpackungs- und Versandkosten innerhalb Deutschlands werden separat ausgewiesen. Bei Versendungen ins Ausland stellen wir Ihnen die anfallenden Versandkosten in Rechnung.

Selbstverständlich empfehlen wir Ihnen gerne für selbst abzuholende Waren auf Ihren Wunsch hin einen Spediteur, der auf Ihre Rechnung und auf Ihre Gefahr den Transport übernimmt.

Bei allen Versendungen ins Ausland sind eventuell anfallende Zollgebühren, Abgaben oder von der Besteuerung in Deutschland abweichende Steuern vom Empfänger zu tragen.

Mit der Übergabe unserer Waren an den Spediteur erlöschen auch unsere direkten Möglichkeiten, unsere Qualitätsansprüche an unsere Produkte sicherzustellen. Daher empfehlen wir in Ihrem eigenen Interesse, die Ware unmittelbar bei Erhalt zu prüfen. Transportschäden sind unverzüglich auf dem Speditionsvertrag zu vermerken, um Ihre Ansprüche gegenüber der Speditionsversicherung geltend machen zu können.

### Ihre Transportverpackung

Transportverpackungen werden selbstverständlich von uns zurückgenommen; die Organisation und die Kosten der Rücklieferung an carl-gartendesign haben allerdings Sie zu tragen.

### Ihre Zahlungen

Die Zahlungsabwicklung ist Vertrauenssache für beide Seiten. Daher bietet sich bei hochwertigen Waren der Einsatz eines Online-Treuhandservices an. Selbstverständlich ist uns dies auch die Übernahme von 50% der Treuhandgebühren bei Benutzung einer unserer unabhängigen Treuhandservicepartner wert.

Alternativ können Sie bei uns auch ohne den Einsatz eines Treuhandservices bestellen. Sofern nichts anderes vereinbart ist, erfolgt die Aushändigung gegen eine Anzahlung von 50% des Bruttowarenwertes. Diese Anzahlung ist innerhalb von 10 Tagen nach Zugang Ihrer Bestellung bei uns zu begleichen. Der vollständige Rechnungsbetrag ist innerhalb von 14 Tagen ohne Abzug nach Ausstellungsdatum der Rechnung zu begleichen. Wird die Rechnung nicht innerhalb von 30 Tagen nach Zugang bezahlt, beginnt der Zahlungsverzug, ohne dass es einer Mahnung bedarf. In diesem Fall wird ein Zinsanspruch in Höhe des aktuell gültigen Basiszinssatzes der Europäischen Zentralbank plus fünf Prozentpunkten erhoben.

Bei Bestellungen aus dem Ausland oder mit Zielort im Ausland leisten wir nur gegen Vorkasse.

### Unser Eigentumsvorbehalt

Die Ware verbleibt bis zur vollständigen Bezahlung in unserem uneingeschränkten Eigentum. Eine Veräußerung oder Herausgabe der bezogenen Ware durch den Käufer an Dritte sowie eine Veränderung oder Weiterbearbeitung der bezogenen Ware vor der vollständigen Zahlung des Kaufpreises ist nicht gestattet.

### Unser Haftung

Selbstverständlich haften wir für grobe Fahrlässigkeit und Vorsatz, im Falle leichter Fahrlässigkeit nur bei der Verletzung wesentlicher Vertragspflichten, im Rahmen der Produkthaftung sowie bei durch uns zu verantwortenden Körper- und Gesundheitsschäden. Ansonsten und insbesondere in Fällen höherer Gewalt oder unabwehrbarer Ereignisse sind wir in jedem Falle von eingegangenen Verpflichtungen und Haftungen befreit.

### Unser Datenschutz

Für die reibungslose Auftragsabwicklung müssen wir von Ihnen freiwillig erhobene, personenbezogene Daten unter Einhaltung der datenschutzrechtlichen Bestimmungen elektronisch speichern und verarbeiten. Die Daten werden ausschließlich für unsere Geschäftsbeziehung zu Ihnen verwendet, dies schließt jedoch eine Weitergabe an Dritte zur Bestellabwicklung mit ein. Sollten Sie damit nicht einverstanden sein, können Sie jederzeit formlos widersprechen. Wir weisen darauf hin, dass die Datenübertragung im Internet (z.B. per e-Mail) Sicherheitslücken aufweisen kann. Ein lückenloser Schutz der Daten vor dem Zugriff durch Dritte ist nicht möglich.

Sie haben jederzeit das Recht auf unentgeltliche Auskunft über Ihre gespeicherten personenbezogenen Daten, deren Herkunft und Empfänger und den Zweck der Datenverarbeitung sowie ein Recht auf Berichtigung, Sperrung oder Löschung dieser Daten. Hierzu sowie zu weiteren Fragen zum Thema personenbezogenen Daten können Sie sich jederzeit an uns wenden

### Zu guter Letzt

Das Angebot sowie die darin enthaltenen Beschreibungen und Preisangaben wurden von uns mit großer Sorgfalt vorgenommen; eine Haftung für Schreibfehler, Irrtum, technische Übertragungsfehler, Änderungen an den Waren oder für die anhaltende Lieferfähigkeit aller Waren können wir jedoch nicht übernehmen. Gleiches gilt auch für die Aktualität, Korrektheit, Vollständigkeit oder Qualität der bereitgestellten Informationen auf unserer Web-Site. Von uns angegebene Maß- und Gewichtsangaben sind Cirka-Werte.

Insbesondere bei den individuell für Sie und auf Ihre Wünsche hin entwickelten Produkten kann es zu Veränderungen gegenüber den abgebildeten Mustern kommen. Zusätzlich behalten wir uns ausdrücklich vor, Teile der Web-Site oder das gesamte Angebot ohne gesonderte Ankündigung zu verändern, zu ergänzen, zu löschen oder die Veröffentlichung zeitweise oder endgültig einzustellen.

Kaufverträge zwischen Ihnen und uns kommen mit unserer schriftlichen Auftragsbestätigung zustande. Alle Aufträge, Änderungen und Ergänzungen bedürfen der Schriftform ebenso wie die Aufhebung derselben. Schriftlich oder mündlich erteilte Aufträge werden erst rechtswirksam, wenn sie schriftlich von uns bestätigt wurden. Mündliche Vereinbarungen ohne Schriftform gelten als nicht vereinbart. Mit der Auftragserteilung gelten die Allgemeinen Geschäftsbedingungen als anerkannt und sind alleinige Vertragsgrundlage.

Für die angebotenen Waren existieren teilweise Schutzrechte.

Es gilt deutsches Recht unter Ausschluss des UN-Kaufrechts. Erfüllungsort ist Saulheim; ausschließlicher Gerichtsstand ist Alzey, falls es sich für beide Parteien um ein beiderseitiges Handelsgeschäft handelt.